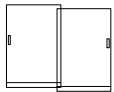
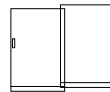


2 Bahnen Max. Öffnung ca. 50 %



Rechts



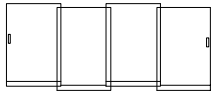
Links

Typ

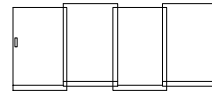
Seite

02/02

02.08



Rechts

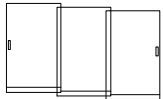


Links

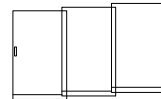
02/04

03.09

3 Bahnen Max. Öffnung ca. 66 %



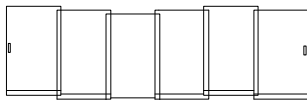
Rechts



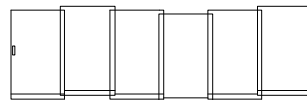
Links

03/03

02.10



Rechts

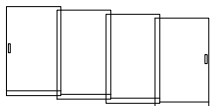


Links

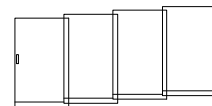
03/06

02.11

4 Bahnen Max. Öffnung ca. 75 %



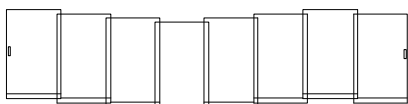
Rechts



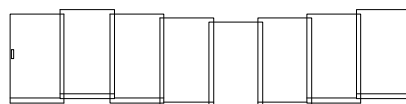
Links

04/04

02.12



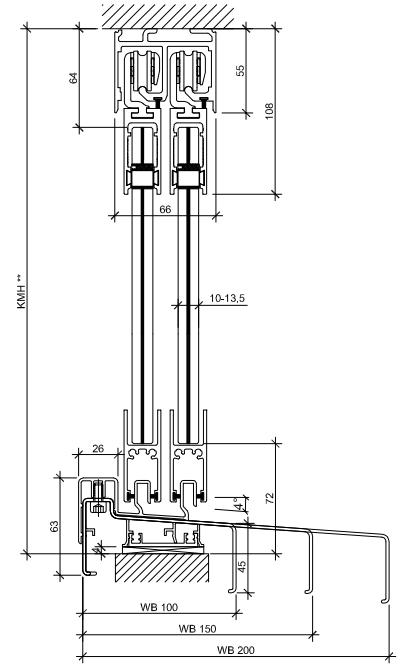
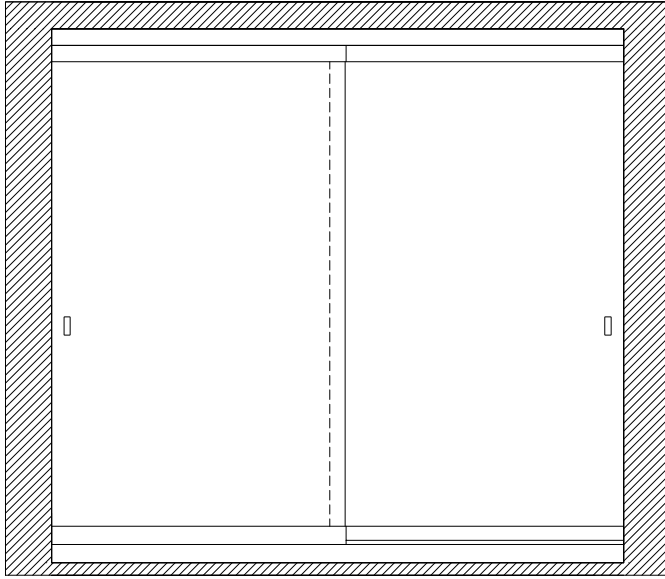
Rechts



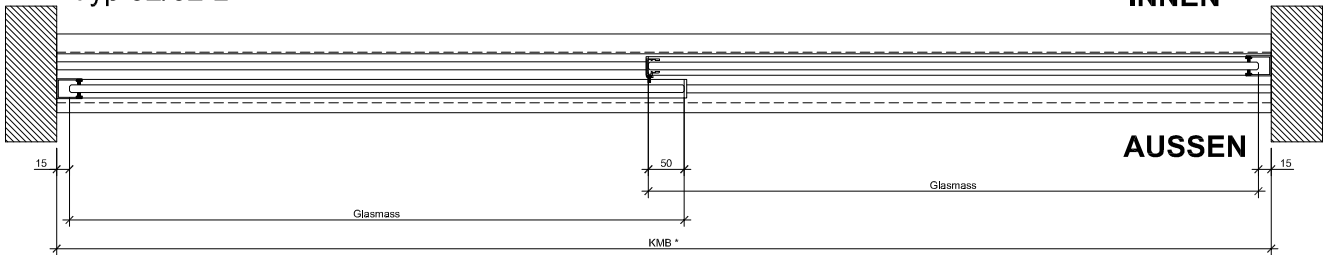
Links

04/08

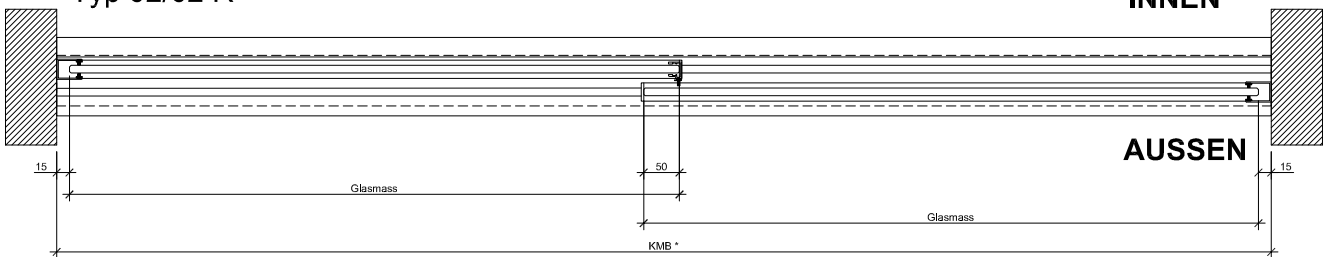
02.13



Typ 02/02 L

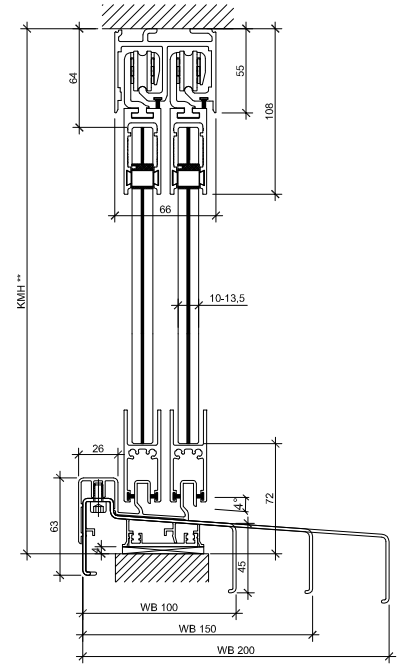



Typ 02/02 R

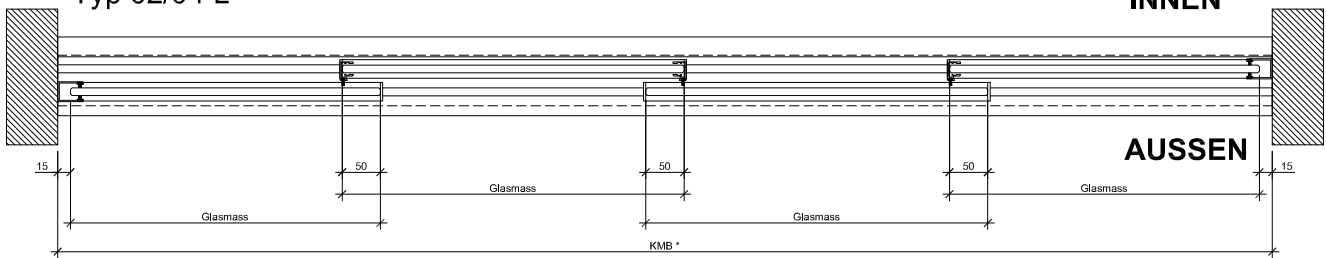


Standarddetail		Varianten		
seitliches Einlaufprofil Art.Nr. 50 9407	Staubschutzleiste Art.Nr. 50 9308	Staubschutzleiste mit Steckriegel	Mitnehmerfunktion 50 9308	

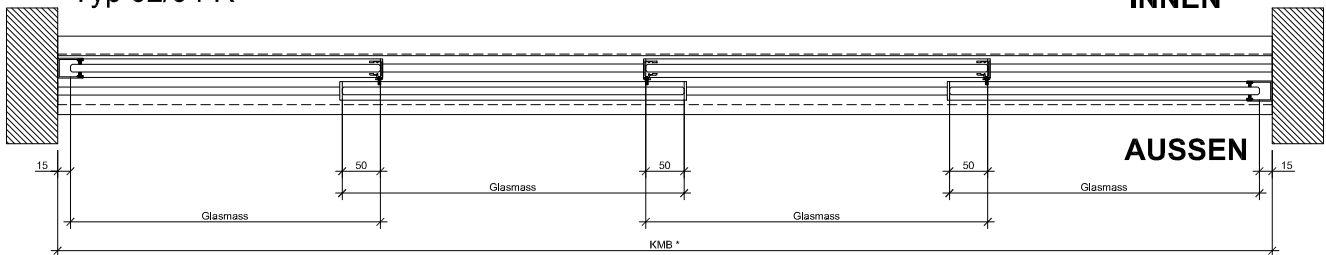
* Kleinstes Mauerlicht, Breite
 ** Kleinstes Mauerlicht, Höhe



Typ 02/04 L

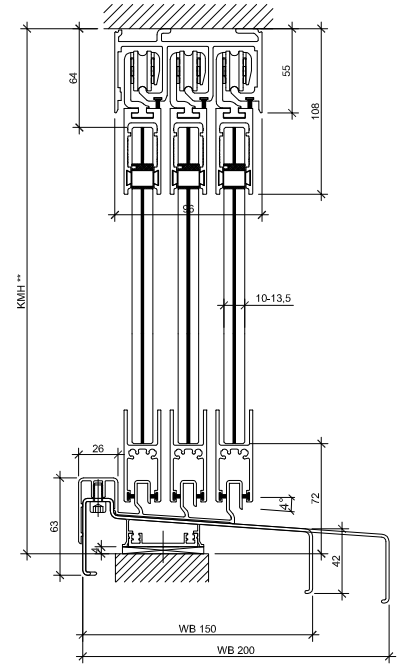
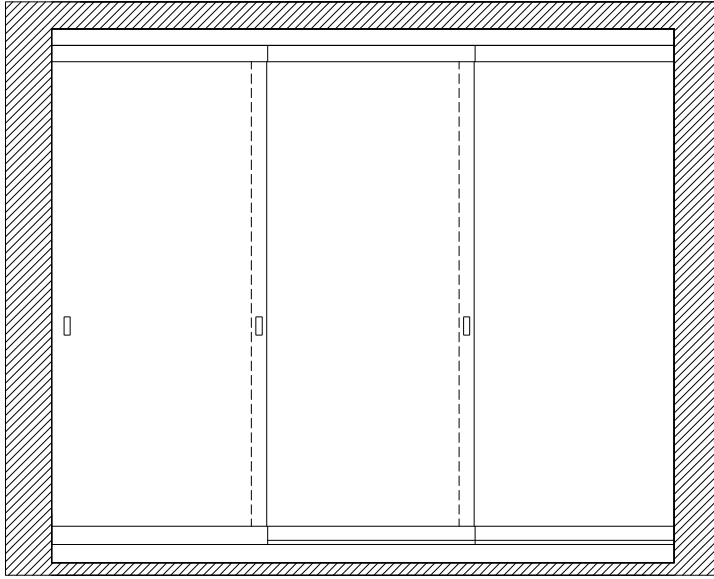


Typ 02/04 R




Standarddetail		Varianten		
seitliches Einlaufprofil Art.Nr. 50 9407	Staubschutzleiste Art.Nr. 50 9308	Staubschutzleiste mit Steckriegel	Mitnehmerfunktion 50 9308	

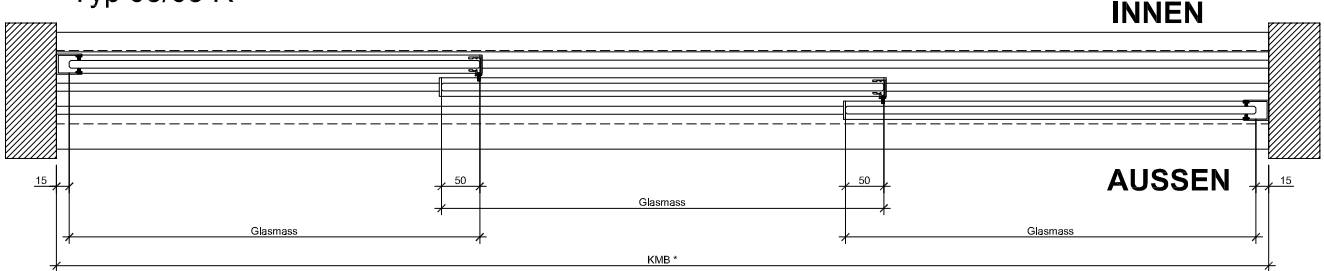
* Kleinstes Mauerlicht, Breite
 ** Kleinstes Mauerlicht, Höhe



Typ 03/03 L

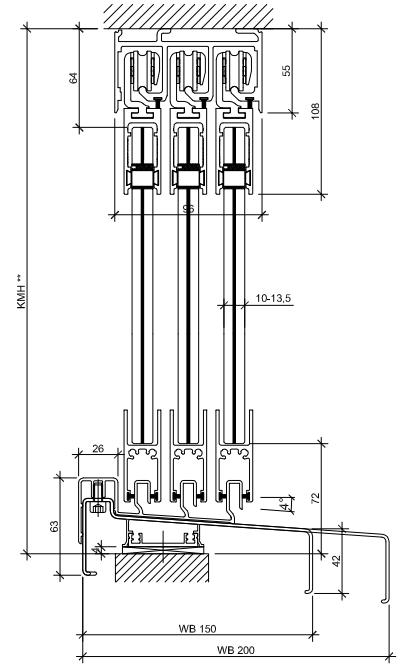
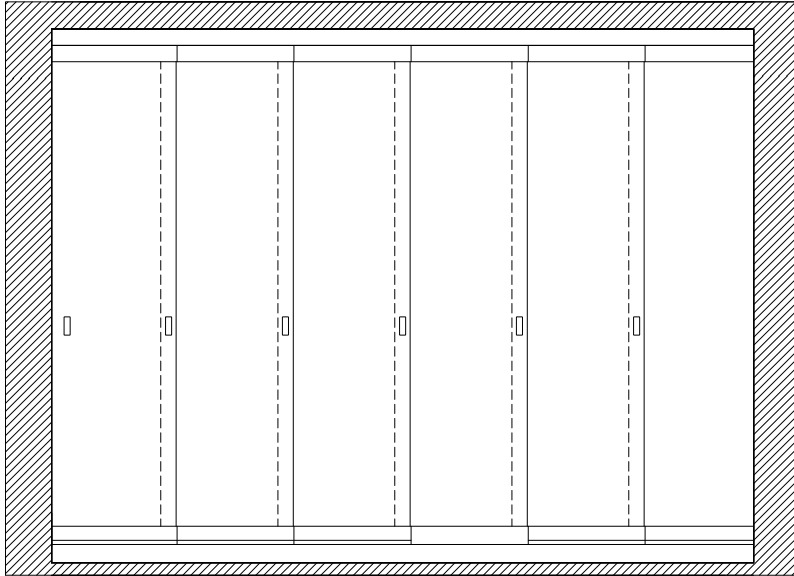


Typ 03/03 R

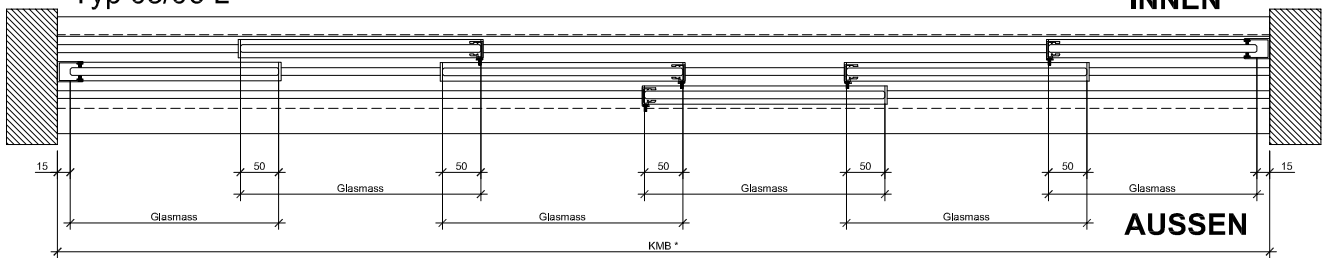


Standarddetail		Varianten		
seitliches Einlaufprofil Art.Nr. 50 9407	Staubschutzleiste Art.Nr. 50 9308	Staubschutzleiste mit Steckriegel	Mitnehmerfunktion 50 9308	

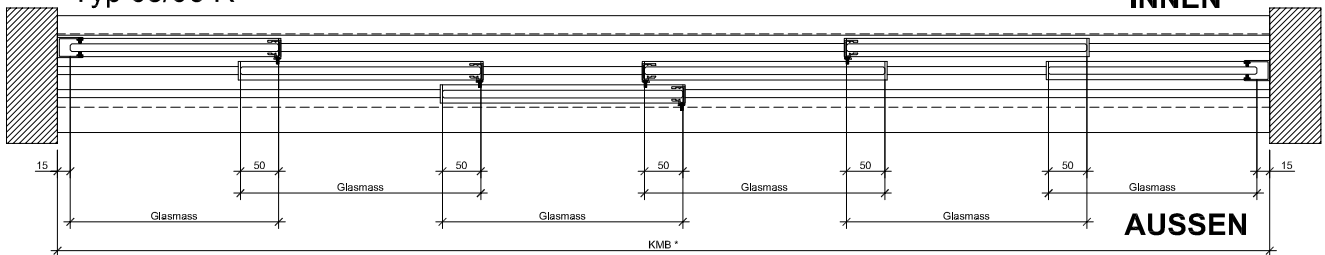
* Kleinstes Mauerlicht, Breite
 ** Kleinstes Mauerlicht, Höhe



Typ 03/06 L

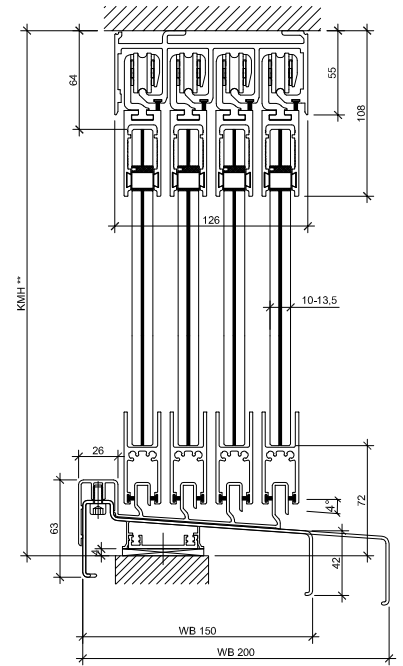



Typ 03/06 R

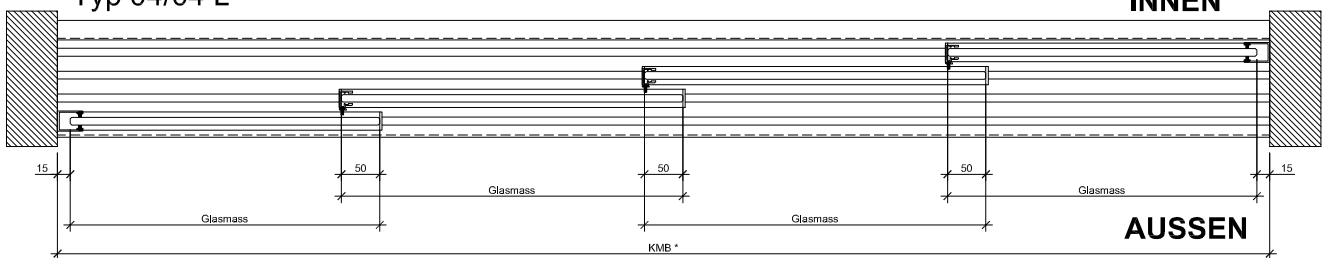


Standarddetail		Varianten		
seitliches Einlaufprofil Art.Nr. 50 9407	Staubschutzleiste Art.Nr. 50 9308	Staubschutzleiste mit Steckriegel	Mitnehmerfunktion 50 9308	

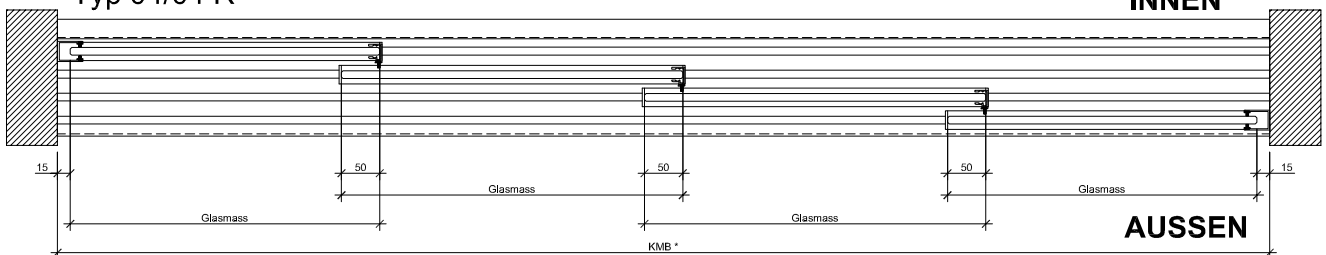
* Kleinstes Mauerlicht, Breite
 ** Kleinstes Mauerlicht, Höhe



Typ 04/04 L

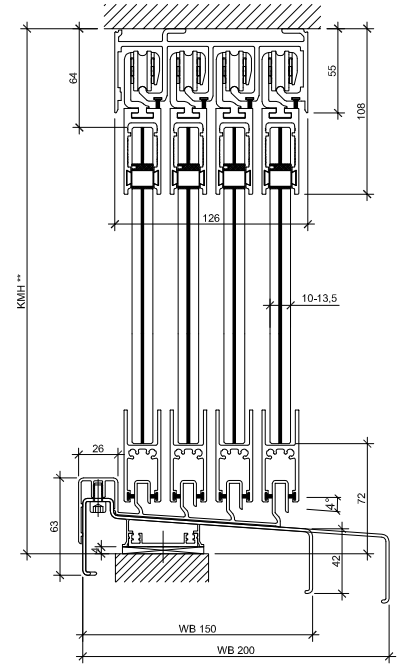
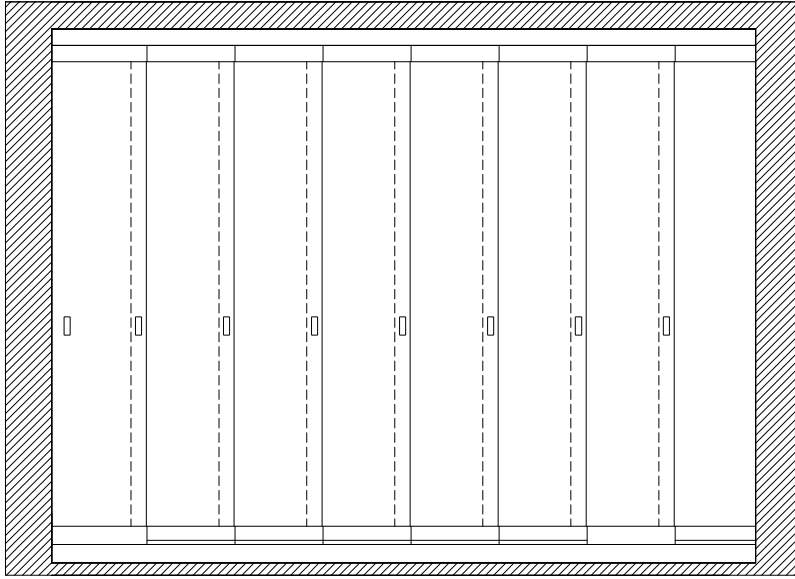


Typ 04/04 R

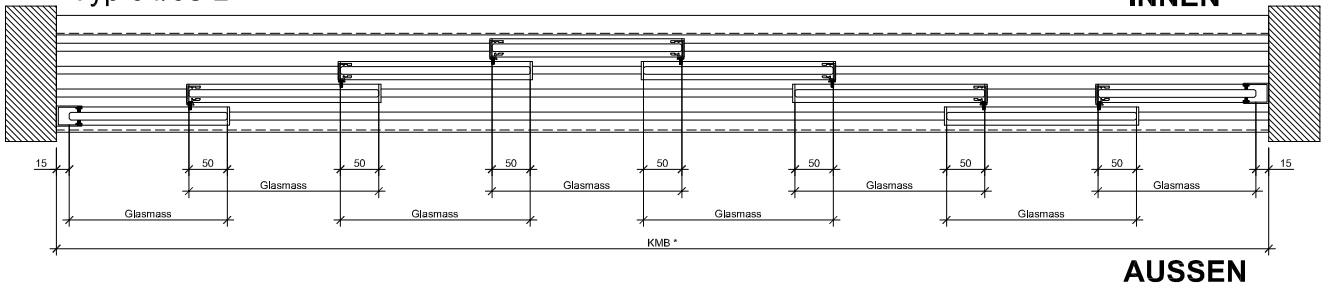


Standarddetail		Varianten	
seitliches Einlaufprofil Art.Nr. 50 9407	Staubschutzleiste Art.Nr. 50 9308	Staubschutzleiste mit Steckriegel	Mitnehmerfunktion 50 9308

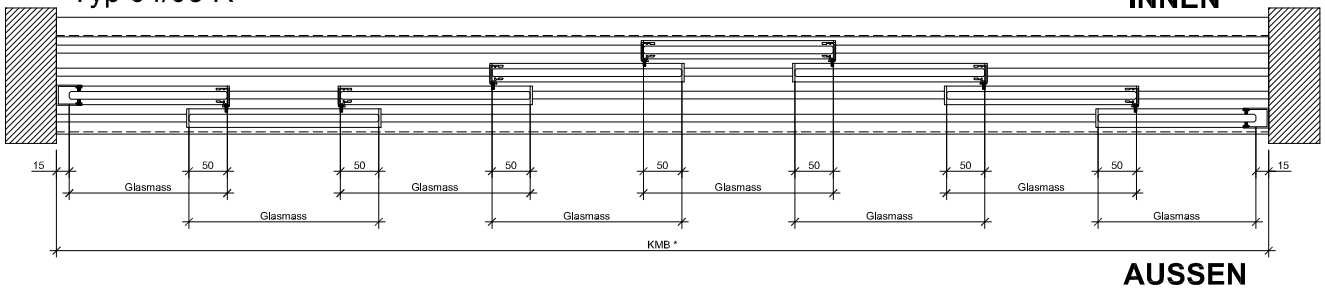
* Kleinstes Mauerlicht, Breite
 ** Kleinstes Mauerlicht, Höhe



Typ 04/08 L

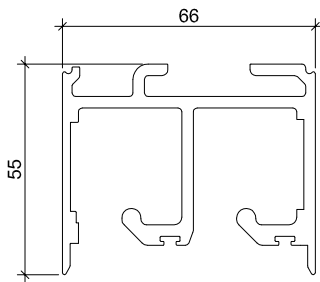


Typ 04/08 R

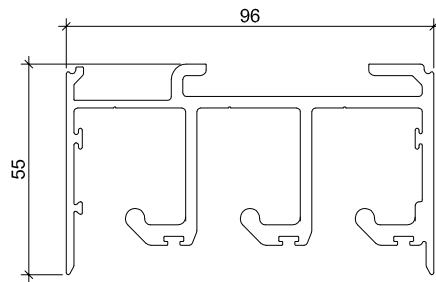


Standarddetail		Varianten		
seitliches Einlaufprofil Art.Nr. 50 9407	Staubschutzleiste Art.Nr. 50 9308	Staubschutzleiste mit Steckriegel	Mitnehmerfunktion 50 9308	

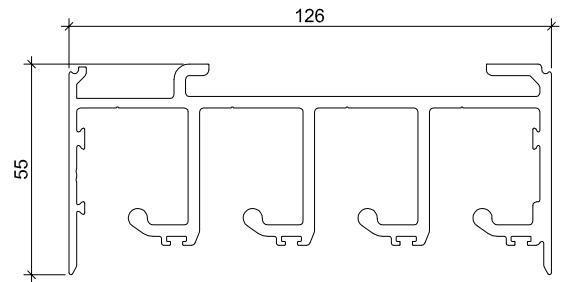
* Kleinstes Mauerlicht, Breite
 ** Kleinstes Mauerlicht, Höhe



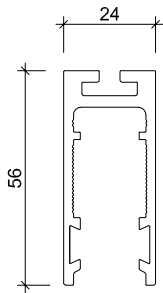
Art. Nr.: **50 9427**
 Bezeichnung: Oberschiene 2-bahnig
 Aluminium



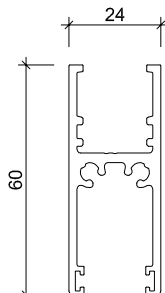
Art. Nr.: **50 9437**
 Bezeichnung: Oberschiene 3-bahnig
 Aluminium



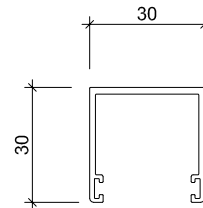
Art. Nr.: **50 9447**
 Bezeichnung: Oberschiene 4-bahnig
 Aluminium



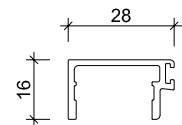
Art. Nr.: **50 9227**
 Bezeichnung: Laufschuh oben
 Aluminium



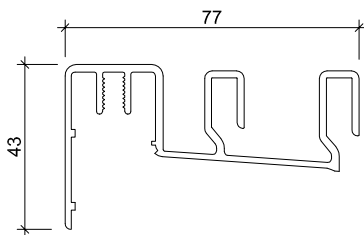
Art. Nr.: **50 9217**
 Bezeichnung: Fussleiste
 Aluminium



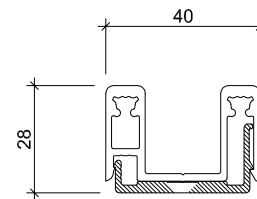
Art. Nr.: **50 9407**
 Bezeichnung: seitliches Führungsprofil
 Aluminium



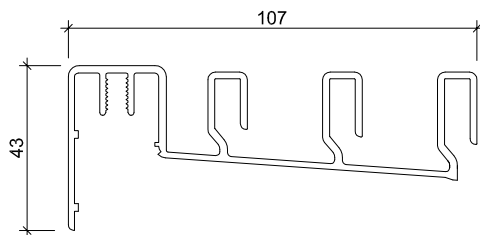
Art. Nr.: **50 9308**
 Bezeichnung: Staubschutzleiste
 Aluminium



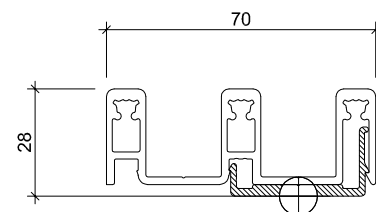
Art. Nr.: **50 9127**
 Bezeichnung: Führungsschiene 2-bahnig
 Aluminium



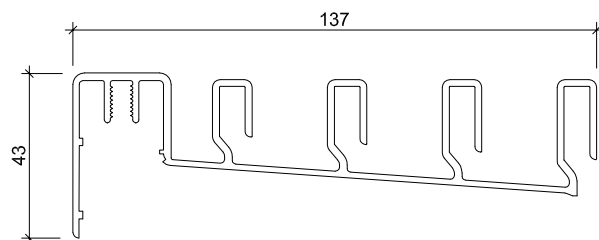
Art. Nr.: **50 9127**
 Bezeichnung: Führungsschiene 2-bahnig
 Aluminium



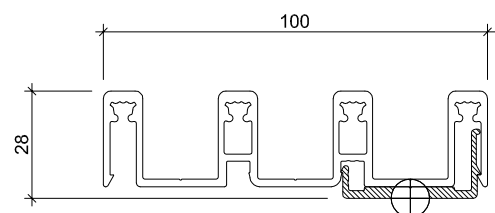
Art. Nr.: **50 9137**
 Bezeichnung: Führungsschiene 3-bahnig
 Aluminium



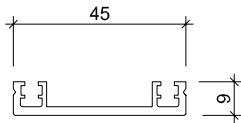
Art. Nr.: **50 9137**
 Bezeichnung: Führungsschiene 3-bahnig
 Aluminium



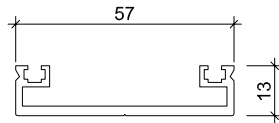
Art. Nr.: **50 9147**
 Bezeichnung: Führungsschiene 4-bahnig
 Aluminium



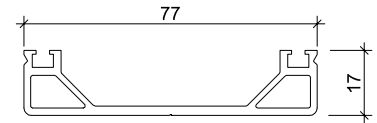
Art. Nr.: **50 9147**
 Bezeichnung: Führungsschiene 4-bahnig
 Aluminium



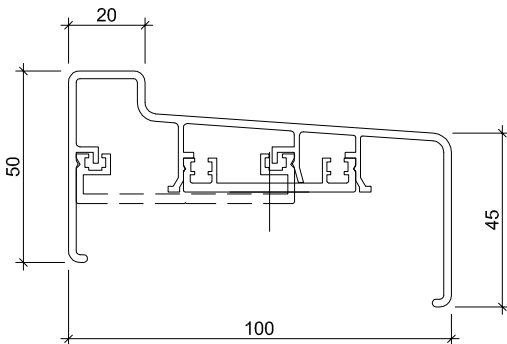
Art. Nr.: **50 2040**
 Bezeichnung: Klemmstück zu 50 6010
 und 50 6015
 Aluminium



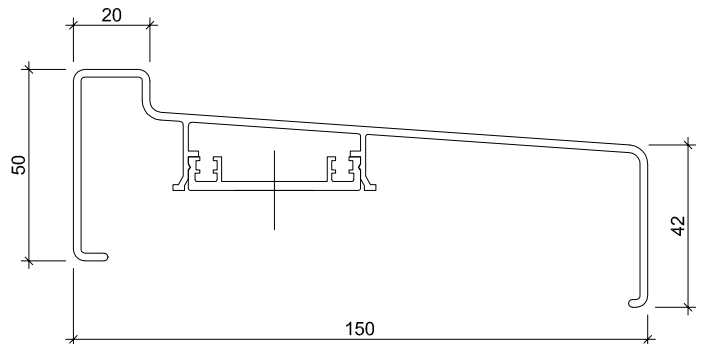
Art. Nr.: **50 2060**
 Bezeichnung: Klemmstück zu 50 6010
 und 50 6020
 Aluminium



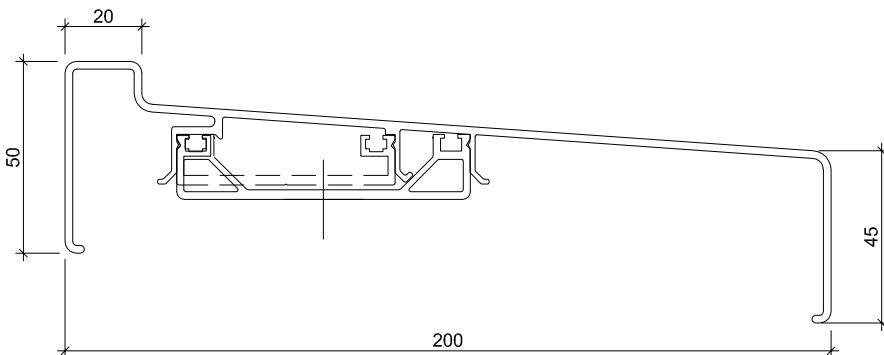
Art. Nr.: **50 2080**
 Bezeichnung: Klemmstück zu 50 6020
 Aluminium



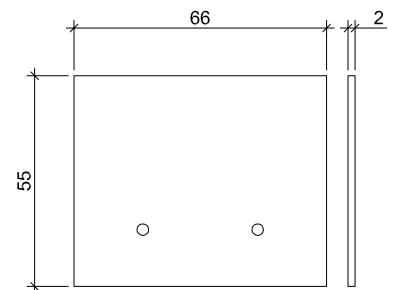
Art. Nr.: **50 6010**
 Bezeichnung: Wetterbank 100 mm
 Aluminium



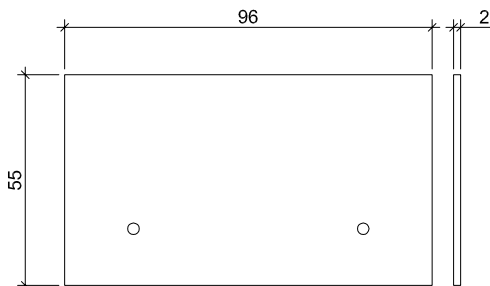
Art. Nr.: **50 6015**
 Bezeichnung: Wetterbank 150 mm
 Aluminium




Art. Nr.: **50 6020**
 Bezeichnung: Wetterbank 200 mm
 Aluminium



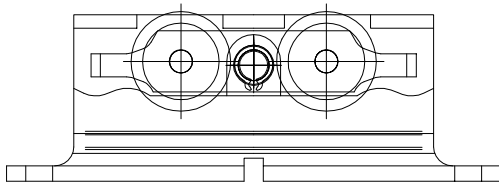
Art. Nr.: **36 0042**
 Bezeichnung: Abdeckung
 Oberschiene 2-bahnig
 Aluminium eloxiert



Art. Nr.: **36 0043**
 Bezeichnung: Abdeckung
 Oberschiene 3-bahnig
 Aluminium eloxiert

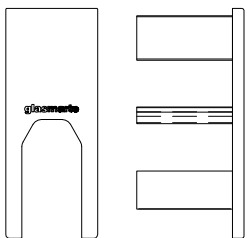


Art. Nr.: **36 0044**
 Bezeichnung: Abdeckung
 Oberschiene 4-bahnig
 Aluminium eloxiert

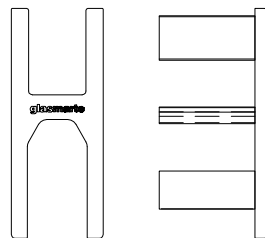


Art. Nr.: **56 9666**
 Bezeichnung: Rollenlasche doppelt
 Aluminium/Edelstahl

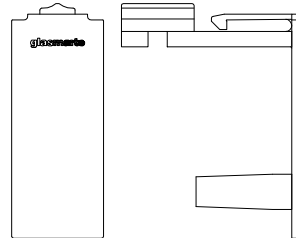
Bei Glasgewichten bis 100 kg
 pro Schiebeelement



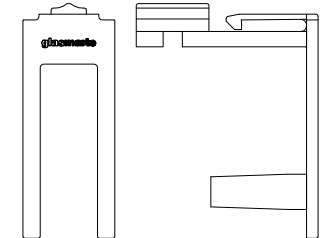
Art. Nr.: **56 9214**
 Bezeichnung: Endstück Fussleiste
 geschlossen
 grau oder schwarz
 Kunststoff



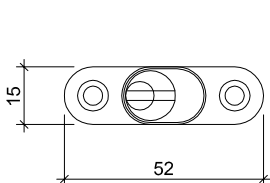
Art. Nr.: **56 9213**
 Bezeichnung: Endstück Fussleiste
 ausgeklinkt
 grau oder schwarz
 Kunststoff



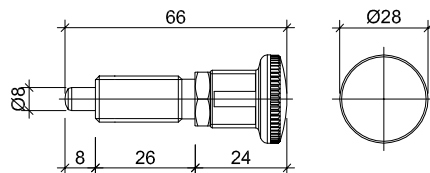
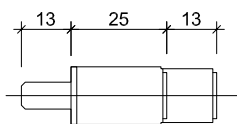
Art. Nr.: **56 9254**
 Bezeichnung: Endstück
 Laufschuh oben
 geschlossen
 grau oder schwarz
 Kunststoff



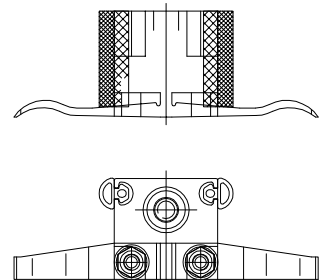
Art. Nr.: **56 9253**
 Bezeichnung: Endstück
 Laufschuh oben
 ausgeklinkt
 grau oder schwarz
 Kunststoff



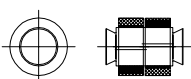
Art. Nr.: **56 9250**
 Bezeichnung: Druckzylinderschloss



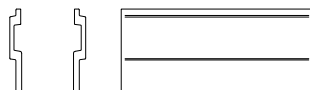
Art. Nr.: **81 788 C**
 Bezeichnung: Steckriegel



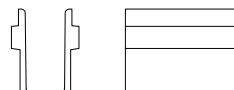
Art. Nr.: **56 9278**
 Bezeichnung: Glasschiebestopper
 Kunststoff



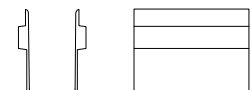
Art. Nr.: **56 9208 für VSG**
56 9204 für ESG
 Bezeichnung: Sicherungsstift
 Kunststoff



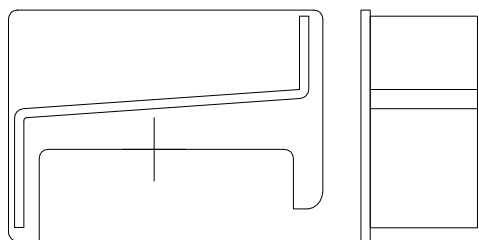
Art. Nr.: **56 9212**
 Bezeichnung: Einschuhprofil
 13,5 mm Glasstärke
 Kunststoff



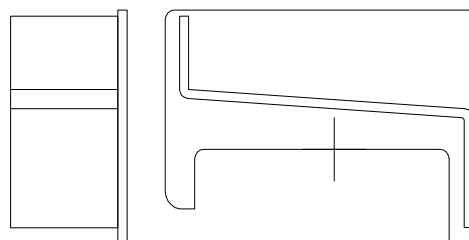
Art. Nr.: **56 6230 + 56 9212**
 Bezeichnung: Einschuhprofil
 10 mm Glasstärke
 Kunststoff



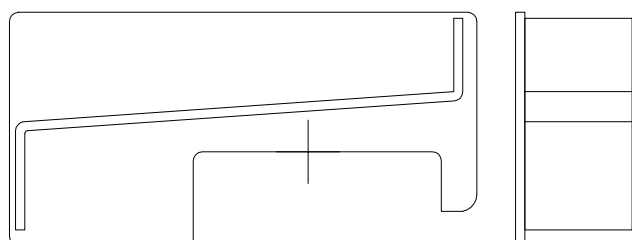
Art. Nr.: **56 6231 + 56 9212**
 Bezeichnung: Einschuhprofil
 12 mm Glasstärke
 Kunststoff



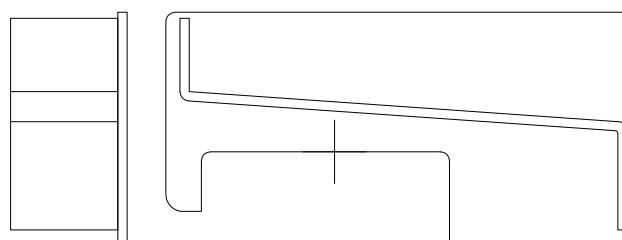
Art. Nr.: **56 9011 rechts**
 Bezeichnung: Endstück für Wetterbank 100 mm
 Aluminium



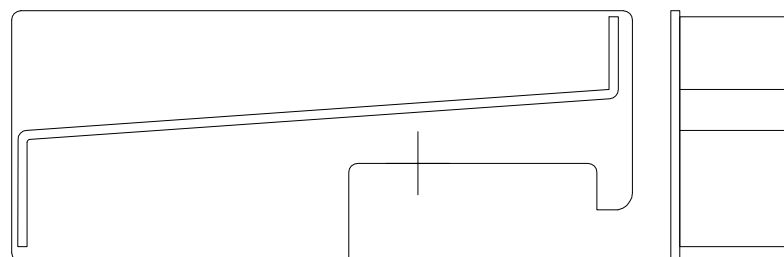
Art. Nr.: **56 9010 links**
 Bezeichnung: Endstück für Wetterbank 100 mm
 Aluminium



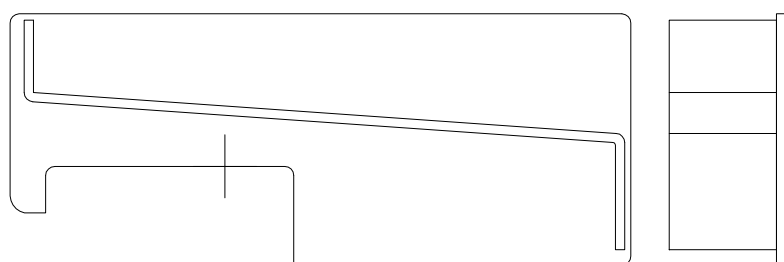
Art. Nr.: **56 9016 rechts**
 Bezeichnung: Endstück für Wetterbank 150 mm
 Aluminium



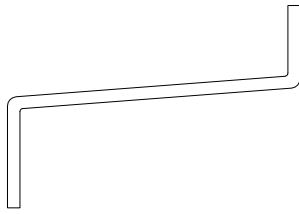
Art. Nr.: **56 9015 links**
 Bezeichnung: Endstück für Wetterbank 150 mm
 Aluminium



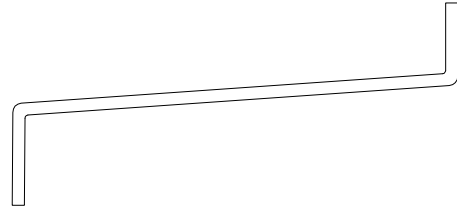
Art. Nr.: **56 9021 rechts**
 Bezeichnung: Endstück für Wetterbank 200 mm
 Aluminium



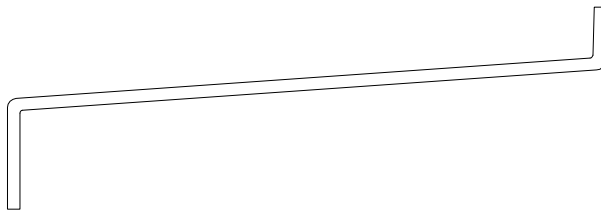
Art. Nr.: **56 9020 links**
 Bezeichnung: Endstück für Wetterbank 200 mm
 Aluminium



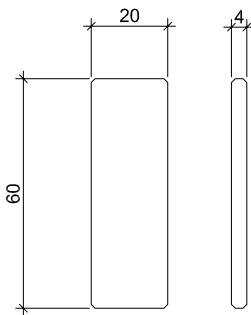
Art. Nr.: **51 9010**
 Bezeichnung: Verbinder für Wetterbank 100 mm
 Aluminium



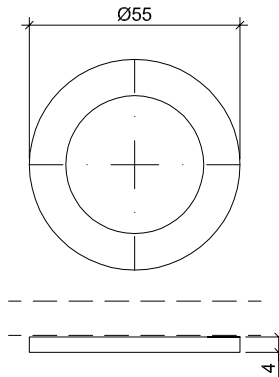
Art. Nr.: **51 9015**
 Bezeichnung: Verbinder für Wetterbank 150 mm
 Aluminium



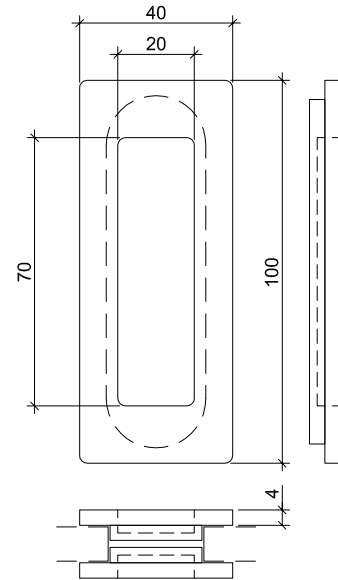
Art. Nr.: **51 9020**
 Bezeichnung: Verbinder für Wetterbank 200 mm
 Aluminium



Art. Nr.: **56 6300**
 Bezeichnung: Glasgriff
 inkl. Klebeband



Art. Nr.: **56 6310**
 Bezeichnung: CNS-Ring beidseitig
 Edelstahl
 UV-verklebt
 (nur Innen)



Art. Nr.: **59 0040**
 Bezeichnung: Rechteckiger Muschelgriff
 Edelstahl



Art. Nr.: **54 6050**
 Bezeichnung: Bürstendichtung grau 5 mm
 Anwendung/Profil: 50 9217



Art. Nr.: **54 6070**
 Bezeichnung: Bürstendichtung grau 7 mm
 Anwendung/Profil: 50 9407 bei 12 mm Glas
 50 9308 bei Mitnehmerfunktion



Art. Nr.: **54 6095**
 Bezeichnung: Bürstendichtung grau 9,5 mm
 Anwendung/Profil: 50 9427
 50 9447
 50 9447
 50 9407 bei 10 mm Glas
 50 9308