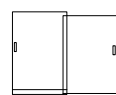
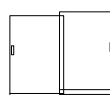


**2 Bahnen Max. Öffnung ca. 50 %**



Rechts



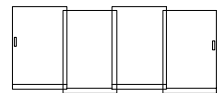
Links

Typ

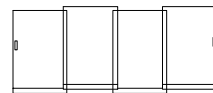
Seite

02/02

05.08



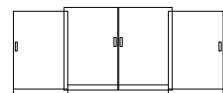
Rechts



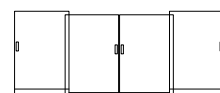
Links

02/04

05.09



Stoss Innen

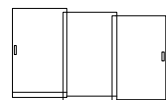


Stoss Aussen

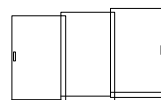
02/04 S

05.10

**3 Bahnen Max. Öffnung ca. 66 %**



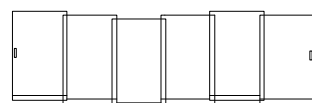
Rechts



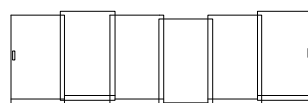
Links

03/03

05.11



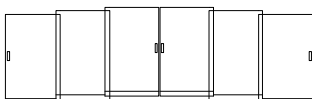
Rechts



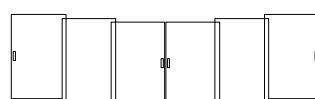
Links

03/06

05.12



Stoss Innen

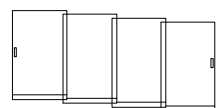


Stoss Aussen

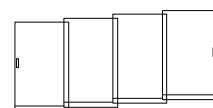
03/06 S

05.13

**4 Bahnen Max. Öffnung ca. 75 %**



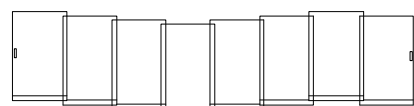
Rechts



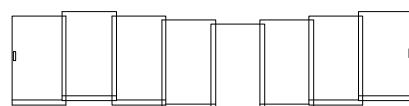
Links

04/04

05.14



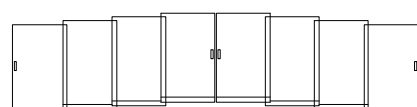
Rechts



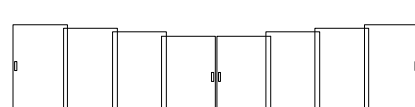
Links

04/08

05.15



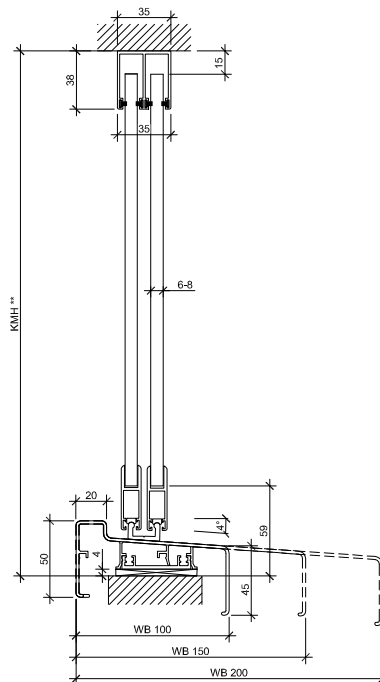
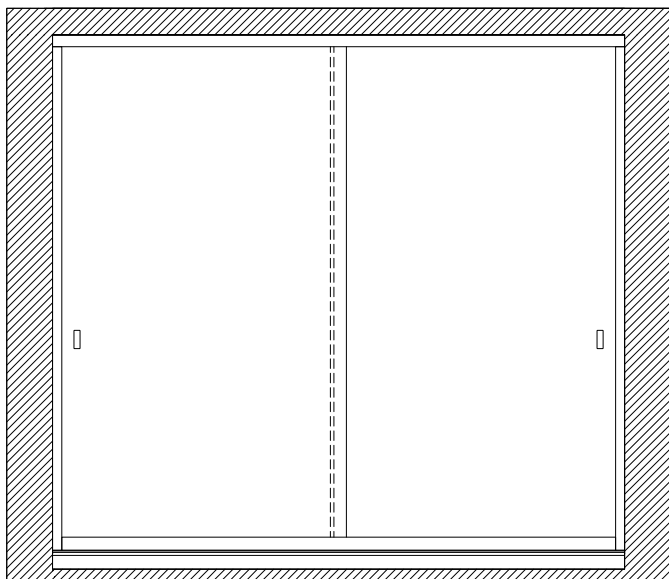
Stoss Innen



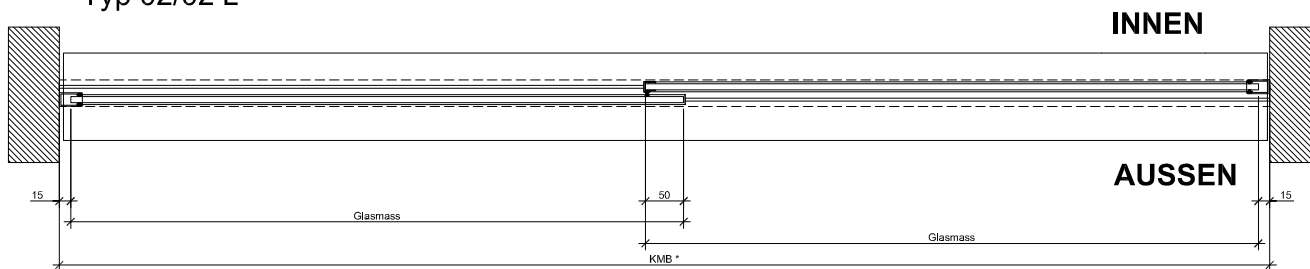
Stoss Aussen

04/08 S

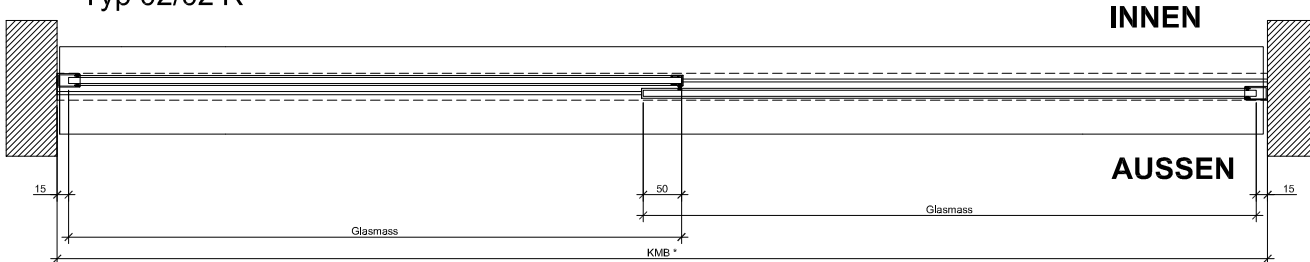
05.16



Typ 02/02 L



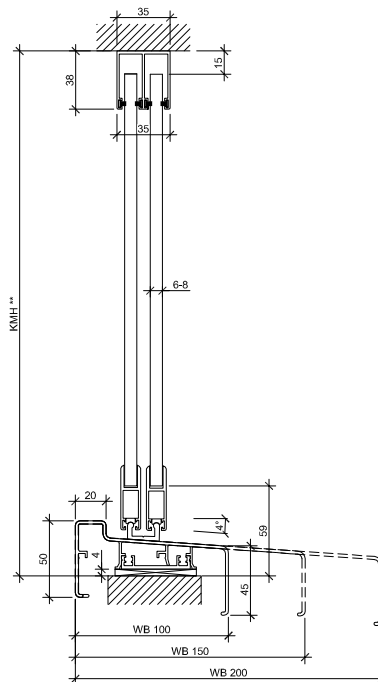
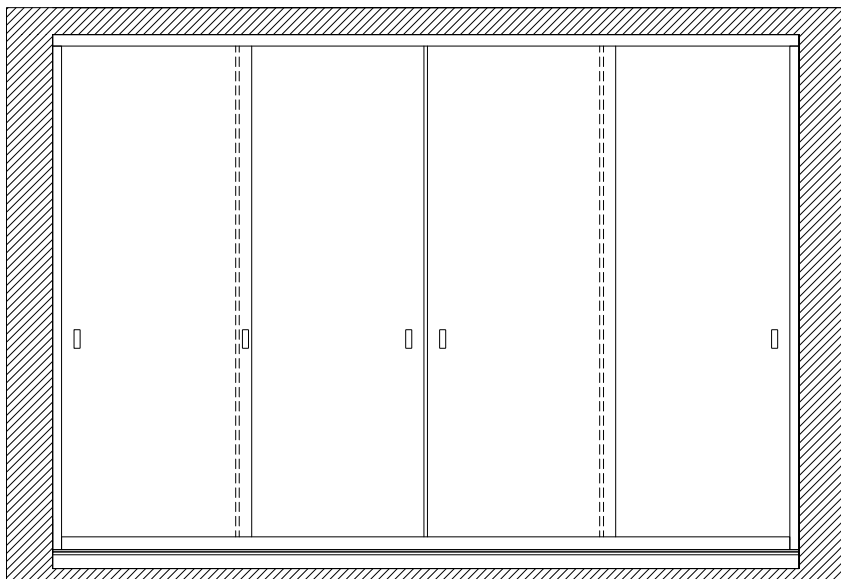
Typ 02/02 R



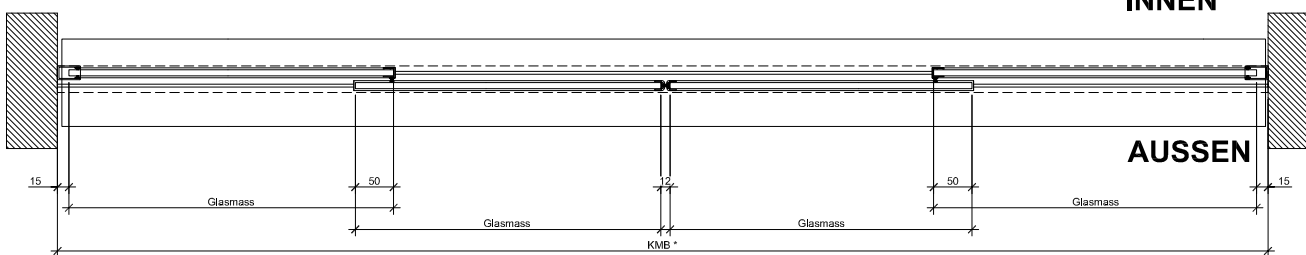
Standarddetail		Varianten		
seitliches Einlaufprofil	Staubschutzleiste	Mitnehmerprofil	Steckriegel	untere Führung

\* Kleinstes Mauerlicht, Breite  
 \*\* Kleinstes Mauerlicht, Höhe

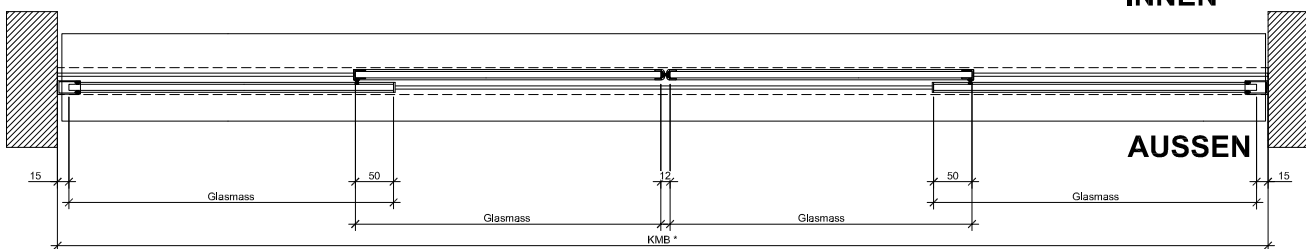




Typ 02/04 S A



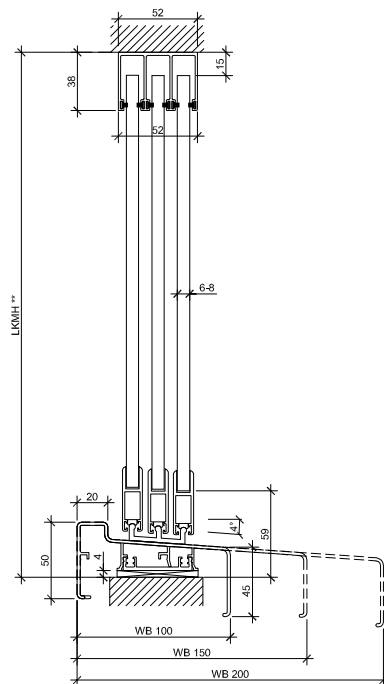

Typ 02/04 S I



Standarddetail			Varianten		
seitl. Einlaufprofil	Staubschutzleiste	Dichtprofil für Stoss	Mitnehmerprofil	Steckriegel	untere Führung

\* Kleinstes Mauerlicht, Breite  
 \*\* Kleinstes Mauerlicht, Höhe

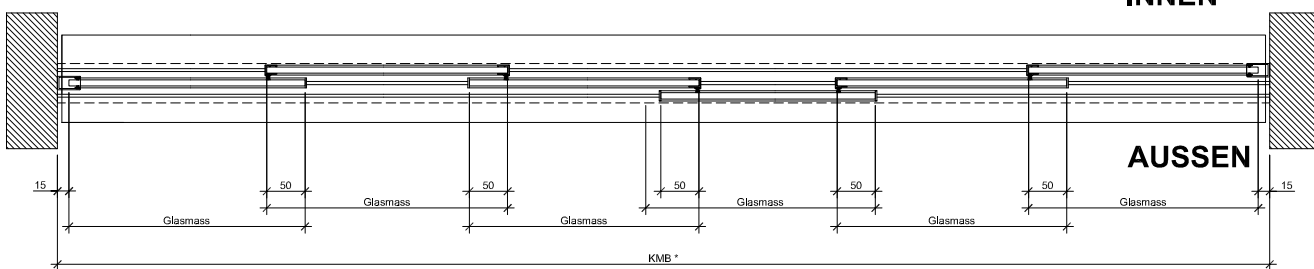




Typ 03/06 L

INNEN

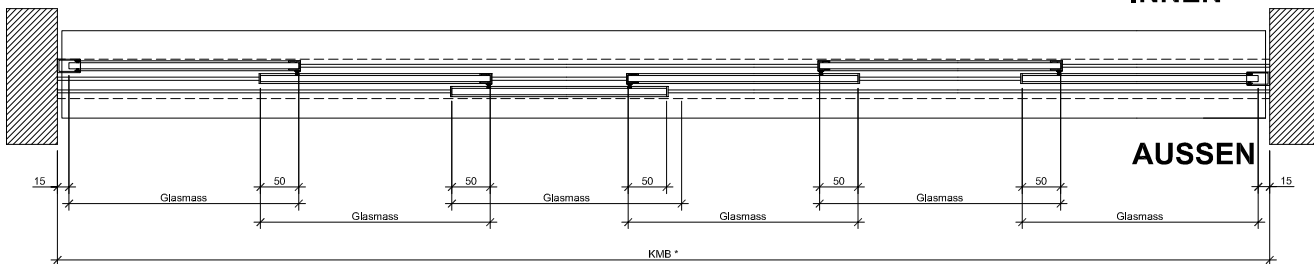
AUSSEN



Typ 03/06 R

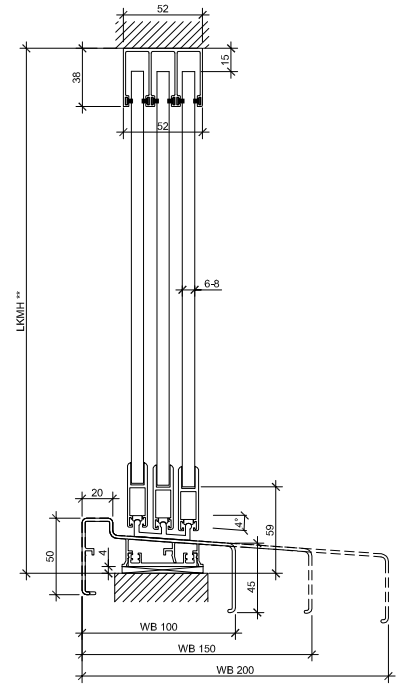
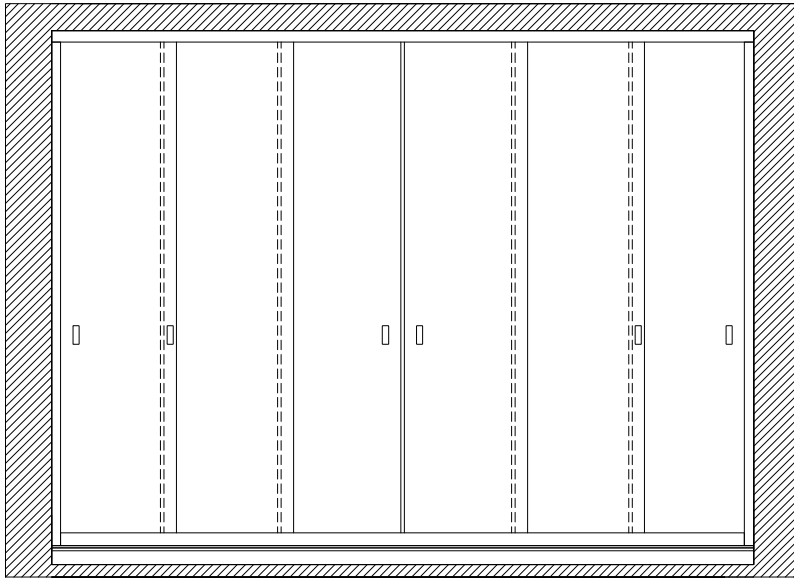
INNEN

AUSSEN



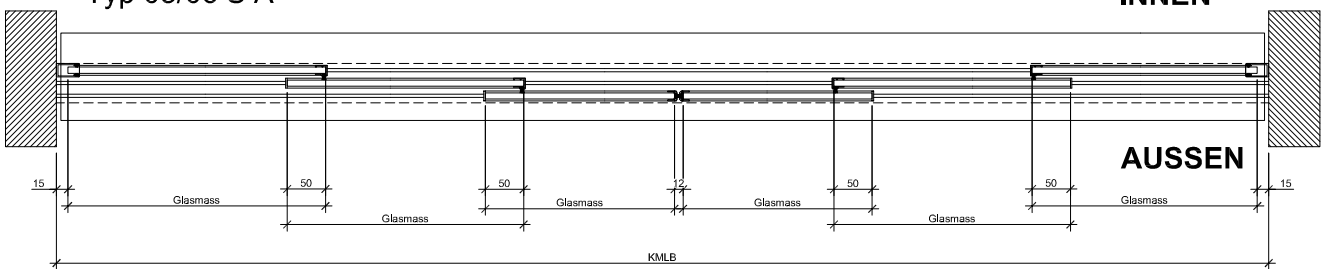
Standarddetail		Varianten		
seitliches Einlaufprofil	Staubschutzleiste	Mitnehmerprofil	Steckriegel	untere Führung

\* Kleinstes Mauerlicht, Breite  
 \*\* Kleinstes Mauerlicht, Höhe



Typ 03/06 S A

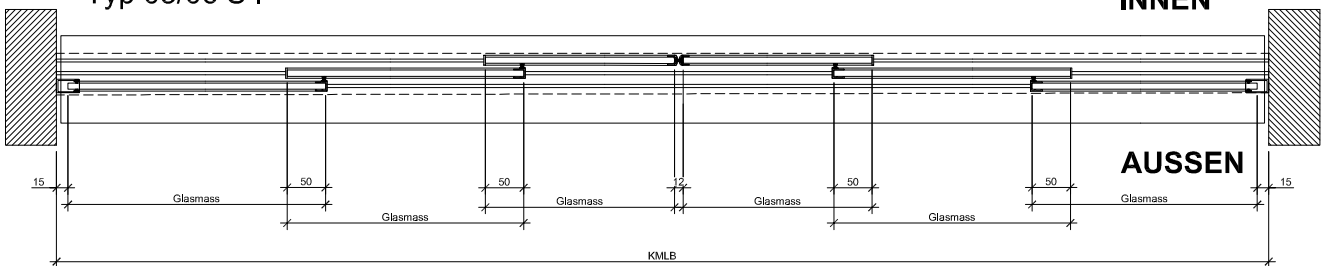
INNEN



AUSSEN

Typ 03/06 S I

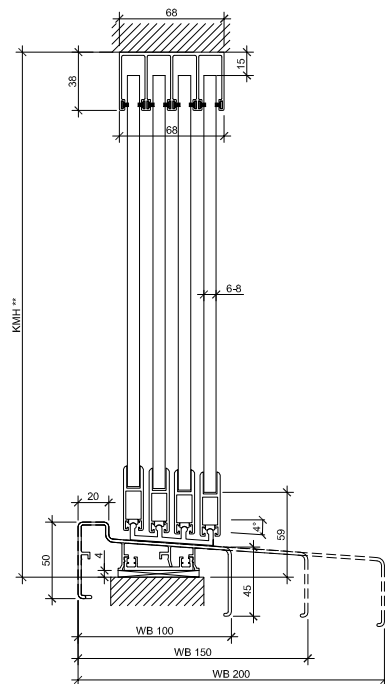

INNEN



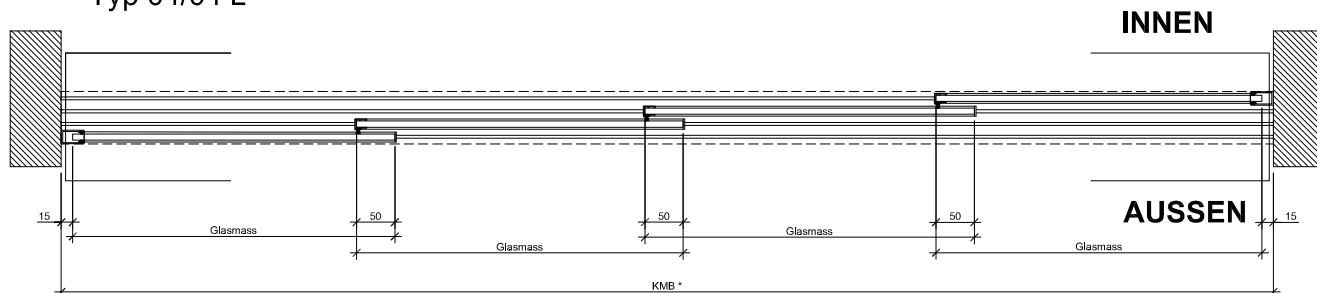
AUSSEN

Standarddetail			Varianten		
seitl. Einlaufprofil	Staubschutzleiste	Dichtprofil für Stoss	Mitnehmerprofil	Steckriegel	untere Führung

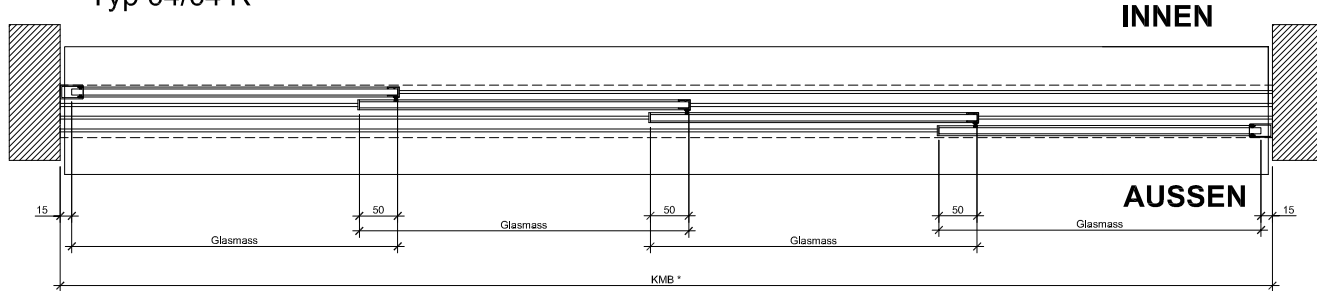
\* Kleinstes Mauerlicht, Breite  
 \*\* Kleinstes Mauerlicht, Höhe



Typ 04/04 L



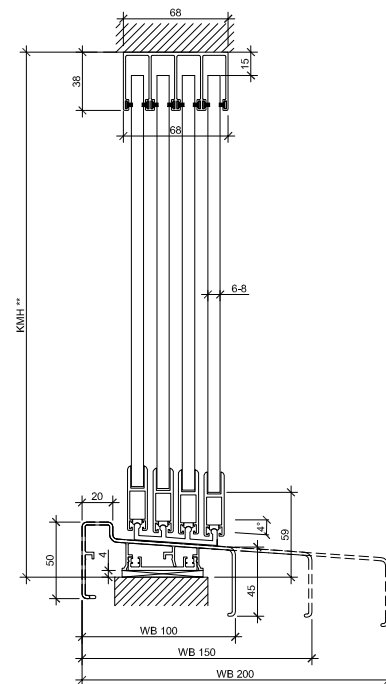

Typ 04/04 R



Standarddetail		Varianten		
seitliches Einlaufprofil	Staubschutzleiste	Mitnehmerprofil	Steckriegel	untere Führung

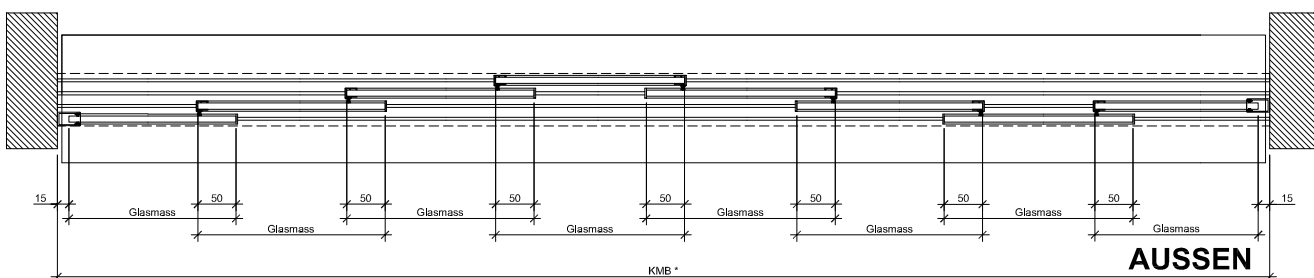
\* Kleinstes Mauerlicht, Breite  
 \*\* Kleinstes Mauerlicht, Höhe





Typ 04/08 L

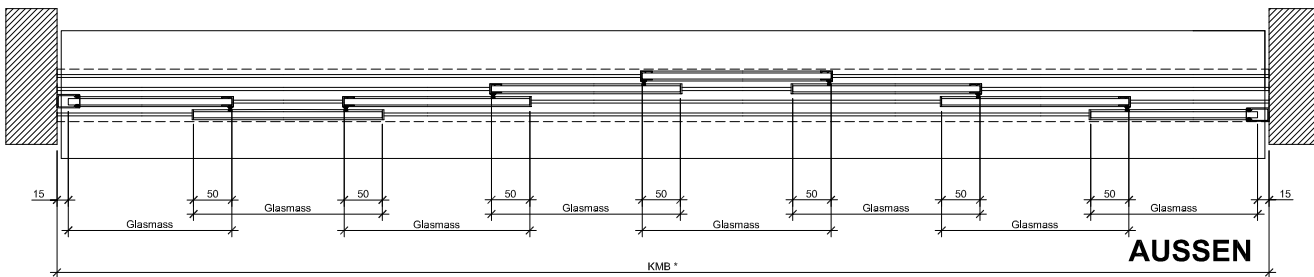
**INNEN**



**AUSSEN**

Typ 04/08 R

**INNEN**

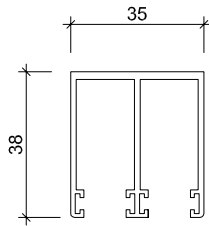


**AUSSEN**

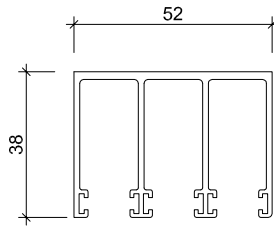
Standarddetail		Varianten		
seitliches Einlaufprofil	Staubschutzleiste	Mitnehmerprofil	Steckriegel	untere Führung

\* Kleinstes Mauerlicht, Breite  
 \*\* Kleinstes Mauerlicht, Höhe

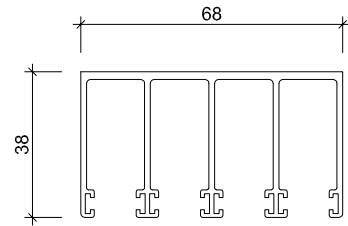




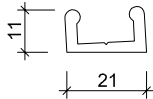
Art. Nr.: **50 6420**  
 Bezeichnung: Oberschiene 2-bahnig  
 Aluminium



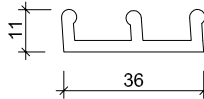
Art. Nr.: **50 6430**  
 Bezeichnung: Oberschiene 3-bahnig  
 Aluminium



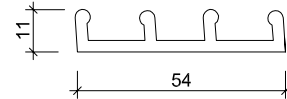
Art. Nr.: **50 6440**  
 Bezeichnung: Oberschiene 4-bahnig  
 Aluminium



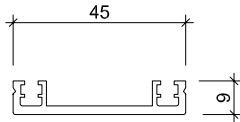
Art. Nr.: **50 6120**  
 Bezeichnung: Laufschiene 2-bahnig  
 Aluminium eloxiert



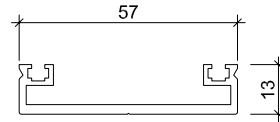
Art. Nr.: **50 6130**  
 Bezeichnung: Laufschiene 3-bahnig  
 Aluminium eloxiert



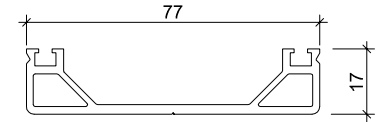
Art. Nr.: **50 6140**  
 Bezeichnung: Laufschiene 4-bahnig  
 Aluminium eloxiert



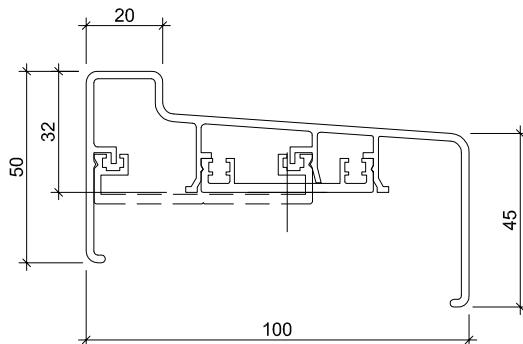
Art. Nr.: **50 2040**  
 Bezeichnung: Klemmstück zu 50 6010  
 und 50 6015  
 Aluminium



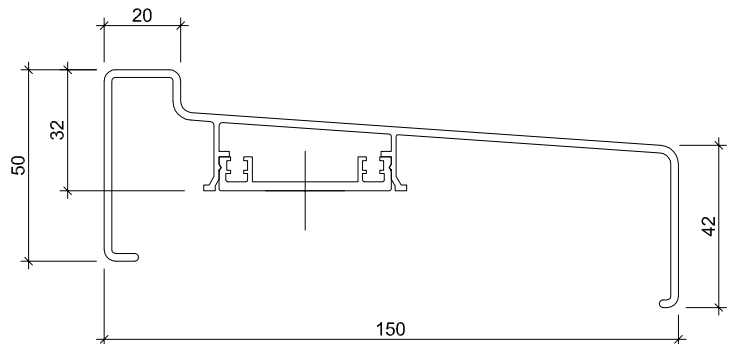
Art. Nr.: **50 2060**  
 Bezeichnung: Klemmstück zu 50 6010  
 und 50 6020  
 Aluminium



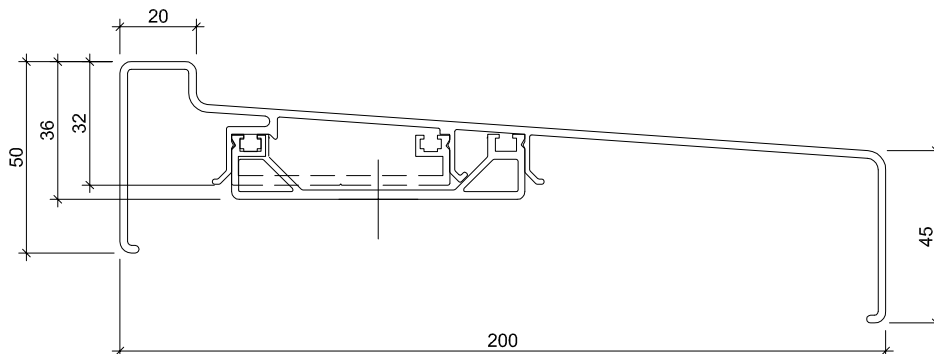
Art. Nr.: **50 2080**  
 Bezeichnung: Klemmstück zu 50 6020  
 Aluminium



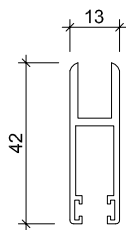
Art. Nr.: **50 6010**  
 Bezeichnung: Wetterbank 100 mm  
 Aluminium



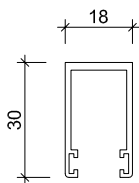
Art. Nr.: **50 6015**  
 Bezeichnung: Wetterbank 150 mm  
 Aluminium



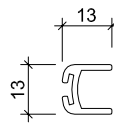
Art. Nr.: **50 6020**  
 Bezeichnung: Wetterbank 200 mm  
 Aluminium



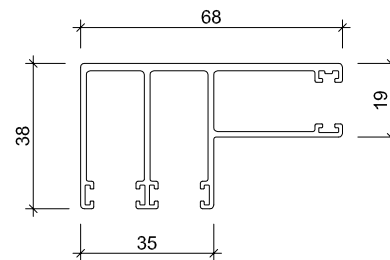
Art. Nr.: **50 6200**  
Bezeichnung: Fussleiste  
Aluminium



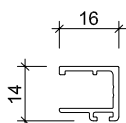
Art. Nr.: **50 6410**  
Bezeichnung: seitliches Führungsprofil  
Aluminium



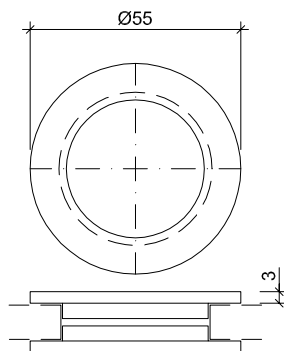
Art. Nr.: **50 6310**  
Bezeichnung: Dichtprofil  
Aluminium



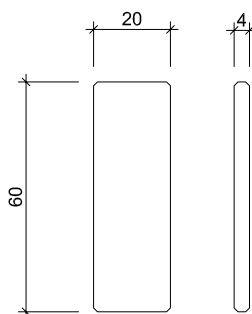
Art. Nr.: **50 6320**  
Bezeichnung: Eckprofil  
Aluminium



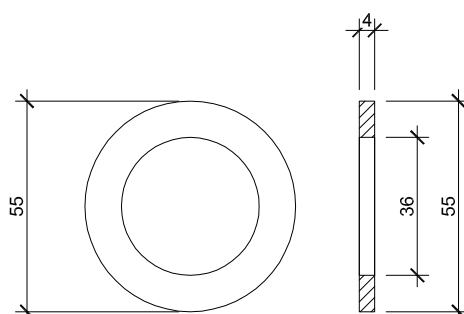
Art. Nr.: **50 6308**  
Bezeichnung: Mitnehmerprofil  
Aluminium



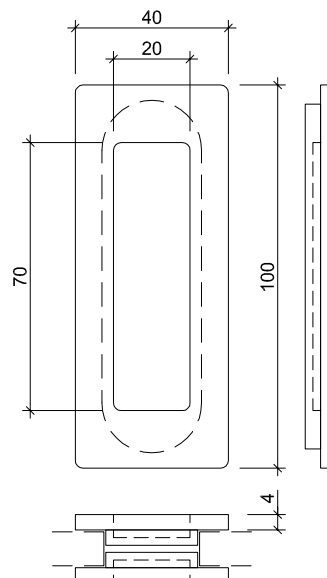
Art. Nr.: **59 0031**  
Bezeichnung: Muschelgriff beidseitig  
Edelstahl



Art. Nr.: **56 6300**  
Bezeichnung: Glasgriff



Art. Nr.: **56 6310**  
Bezeichnung: CNS-Ringgriff zum UV-kleben geschliffen (nur Innen)



Art. Nr.: **59 0040**  
Bezeichnung: Rechteckiger Muschelgriff  
Edelstahl



Art. Nr.: **54 6040**  
Bezeichnung: Bürstendichtung grau 4 mm

Anwendung/Profil: 50 6420 bei 8 mm Glasstärke  
50 6430 bei 8 mm Glasstärke  
50 6440 bei 8 mm Glasstärke  
50 6410 bei 8 mm Glasstärke  
50 6320 bei 8 mm Glasstärke



Art. Nr.: **54 6070**  
Bezeichnung: Bürstendichtung grau 7 mm

Anwendung/Profil: 50 6308 bei 8 mm Glasstärke



Art. Nr.: **54 6080**  
Bezeichnung: Bürstendichtung grau 8 mm

Anwendung/Profil: 50 6300 bei 8 mm Glasstärke  
50 6310



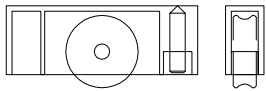
Art. Nr.: **54 6050**  
Bezeichnung: Bürstendichtung 5 grau mm

Anwendung/Profil: 50 6420 bei 6 mm Glasstärke  
50 6430 bei 6 mm Glasstärke  
50 6440 bei 6 mm Glasstärke  
50 6410 bei 6 mm Glasstärke  
50 6320 bei 6 mm Glasstärke

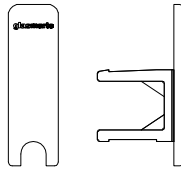


Art. Nr.: **54 6100**  
Bezeichnung: Bürstendichtung grau 10 mm

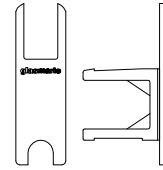
Anwendung/Profil: 50 6300 bei 6 mm Glasstärke



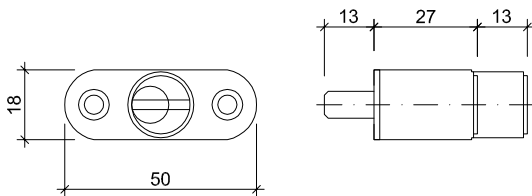
Art. Nr.: **56 6200**  
 Bezeichnung: Laufrolle  
 Kunststoff / Edelstahl



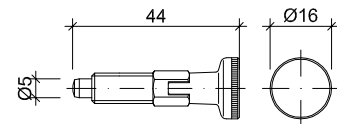
Art. Nr.: **56 6210**  
 Bezeichnung: Endstück Fussleiste geschlossen  
 grau oder schwarz  
 Kunststoff



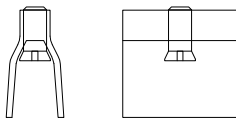
Art. Nr.: **56 6220**  
 Bezeichnung: Endstück Fussleiste ausgeklinkt  
 grau oder schwarz  
 Kunststoff



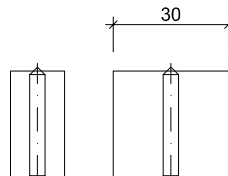
Art. Nr.: **56 6250**  
 Bezeichnung: Druckzylinderschloss



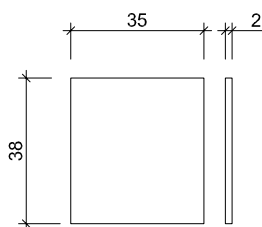
Art. Nr.: **81 758 C**  
 Bezeichnung: Steckriegel



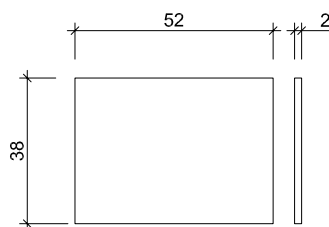
Art. Nr.: **56 6400**  
 Bezeichnung: Aushängeschließung  
 Kunststoff



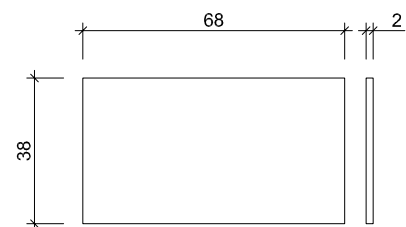
Art. Nr.: **56 6410**  
 Bezeichnung: Glasschiebestopper  
 Kunststoff



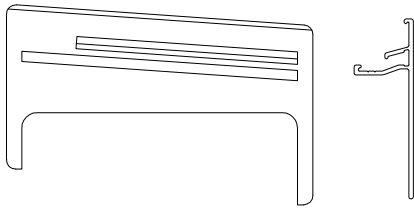
Art. Nr.: **36 0002**  
 Bezeichnung: Abdeckung  
 Oberschiene 2-bahnig  
 Aluminium eloxiert



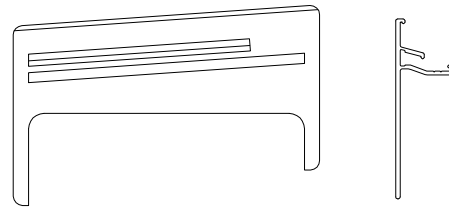
Art. Nr.: **36 0003**  
 Bezeichnung: Abdeckung  
 Oberschiene 3-bahnig  
 Aluminium eloxiert



Art. Nr.: **36 0004**  
 Bezeichnung: Abdeckung  
 Oberschiene 4-bahnig  
 Aluminium eloxiert



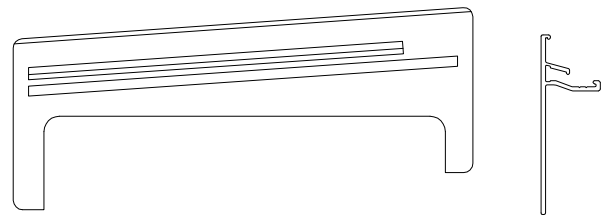
Art. Nr.: **59 6011 rechts**  
 Bezeichnung: Endstück für Wetterbank 100 mm  
 Aluminium



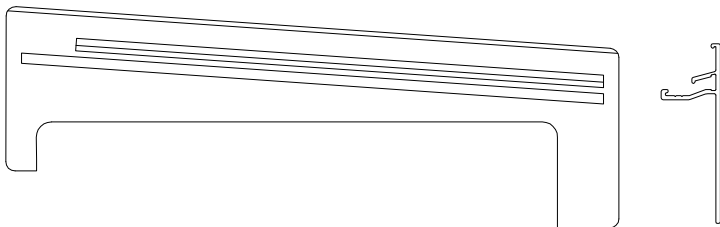
Art. Nr.: **56 6010 links**  
 Bezeichnung: Endstück für Wetterbank 100 mm  
 Aluminium



Art. Nr.: **56 6016 rechts**  
 Bezeichnung: Endstück für Wetterbank 150 mm  
 Aluminium



Art. Nr.: **56 6015 links**  
 Bezeichnung: Endstück für Wetterbank 150 mm  
 Aluminium



Art. Nr.: **56 6021 rechts**  
 Bezeichnung: Endstück für Wetterbank 200 mm  
 Aluminium



Art. Nr.: **56 6020 links**  
 Bezeichnung: Endstück für Wetterbank 200 mm  
 Aluminium